宮津市公共下水道施設　平面図

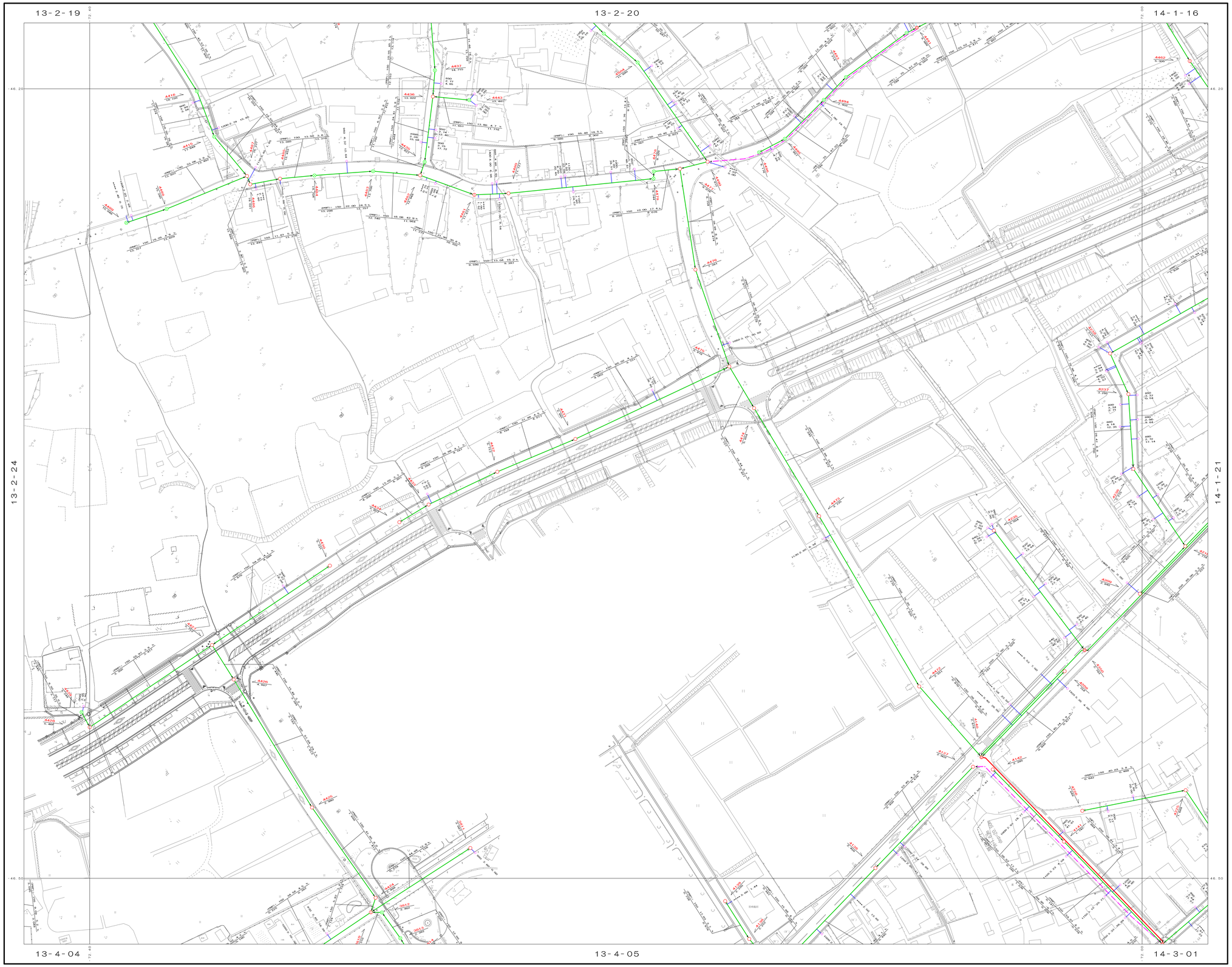

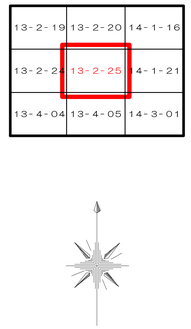

凡　　例	
	１号人孔
	２号人孔
	３号人孔
	４号人孔
	組立０号人孔
	組立１号人孔
	組立２号人孔
	組立Ｙ号人孔
	組立楕円人孔
	特殊人孔
	φ２００点検人孔
	φ３００点検人孔
	点検人孔
	１号点検人孔
	ダミー人孔
	人孔不明
	管渠　枝線
	管渠　幹線
	管渠　圧送管
	起点記号
	副管記号
	１号汚水桝
	２号汚水桝
	特殊Ａ号桝
	特殊１号桝
	特殊０号桝
	栓止め
表　示　例	

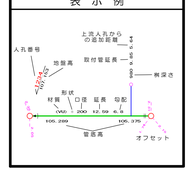

※この図面は、公共下水道管の維持管理のために作成した参考図であり、現状と異なる場合がありますので、必ず現地で最終確してください。
なお、この図面の利用により生じる損害や不利益について、宮津市上下水道事業は一切の責任を負いません。

1：500

0　10　20　30　40　50　100m

宮津市上下水道事業