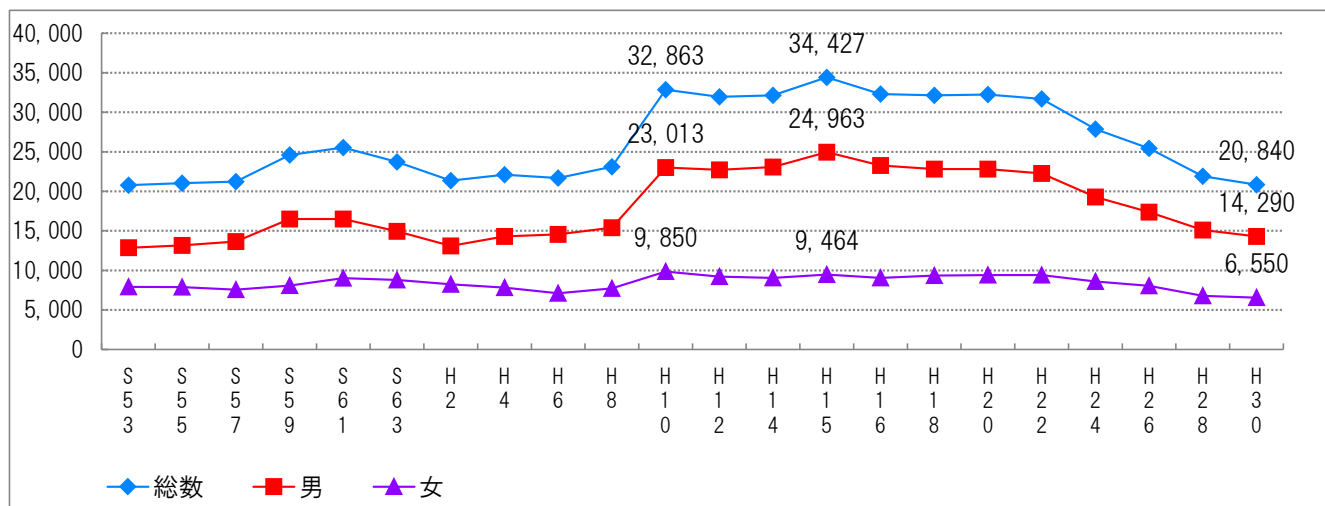


自殺の現状について

【全国】

第1-1図 自殺者数の推移（自殺統計）【令和元年版「自殺対策白書」】



資料：警察庁「自殺統計」より厚生労働省自殺対策推進室作成

【全国】

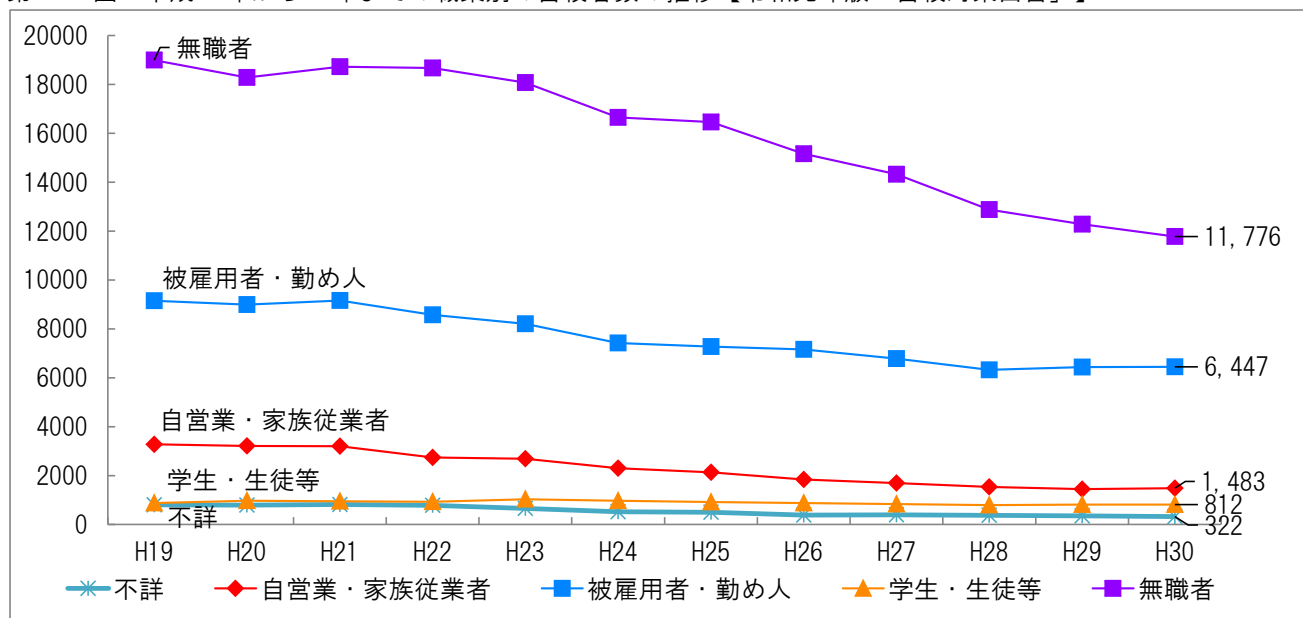
第1-5図 年齢階級別（10歳階級）の自殺者数の推移

	～19歳	20～29歳	30～39歳	40～49歳	50～59歳	60～69歳	70～79歳	80歳～	不詳
H19	548	3,309	4,767	5,096	7,046	5,710	3,909	2,488	220
H20	611	3,438	4,850	4,970	6,363	5,735	3,697	2,361	224
H21	565	3,470	4,794	5,261	6,491	5,958	3,671	2,405	230
H22	552	3,240	4,596	5,165	5,959	5,908	3,673	2,401	196
H23	622	3,304	4,455	5,053	5,375	5,547	3,685	2,429	181
H24	587	3,000	3,781	4,616	4,668	4,976	3,661	2,411	158
H25	547	2,801	3,705	4,589	4,484	4,716	3,785	2,533	123
H26	538	2,684	3,413	4,234	4,181	4,325	3,508	2,457	87
H27	554	2,352	3,087	4,069	3,979	3,973	3,451	2,459	101
H28	520	2,235	2,824	3,739	3,631	3,626	2,983	2,262	77
H29	567	2,213	2,703	3,668	3,593	3,339	2,926	2,256	56
H30	599	2,152	2,597	3,498	3,575	3,079	2,998	2,290	52

資料：警察庁「自殺統計」より厚生労働省自殺対策推進室作成

【全国】

第1-10図 平成19年から30年までの職業別の自殺者数の推移【令和元年版「自殺対策白書」】



資料：警察庁「自殺統計」より厚生労働省自殺対策推進室作成

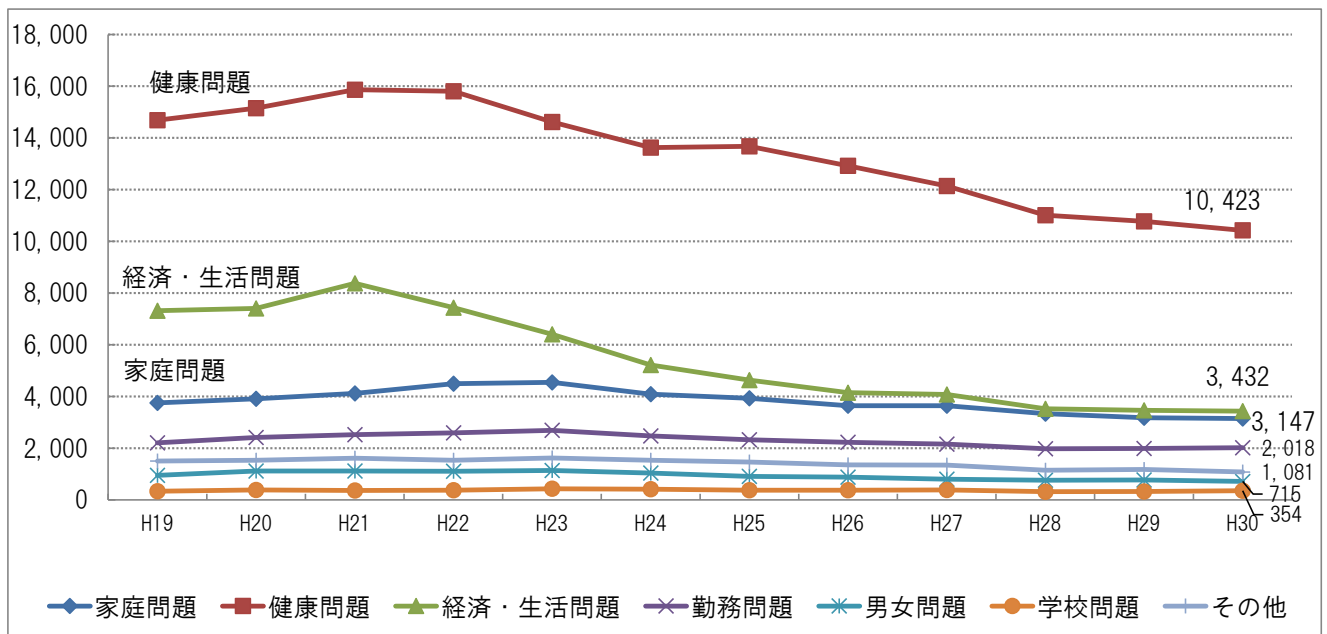
無職者の内訳推移

	主婦	失業者	利子・配当・家賃等生活者	年金・雇用保険等生活者	浮浪者	その他の無職者
H19	2,583	1,756	55	4,982	86	9,528
H20	2,349	1,890	68	5,249	79	8,644
H21	2,294	2,341	58	6,028	64	7,937
H22	2,336	1,990	67	6,068	61	8,151
H23	2,372	1,830	83	6,019	45	7,725
H24	1,968	1,404	58	6,235	45	6,941
H25	1,914	1,217	79	6,551	31	6,673
H26	1,680	1,052	67	6,250	34	6,080
H27	1,498	962	57	6,267	30	5,508
H28	1,340	888	58	5,675	26	4,887
H29	1,215	678	39	5,534	24	4,790
H30	1,095	682	57	5,484	22	4,436

資料：警察庁「自殺統計」より厚生労働省自殺対策推進室作成

【全国】

第1-13図 平成19年以降の原因・動機別の自殺者数の推移【令和元年版「自殺対策白書」】

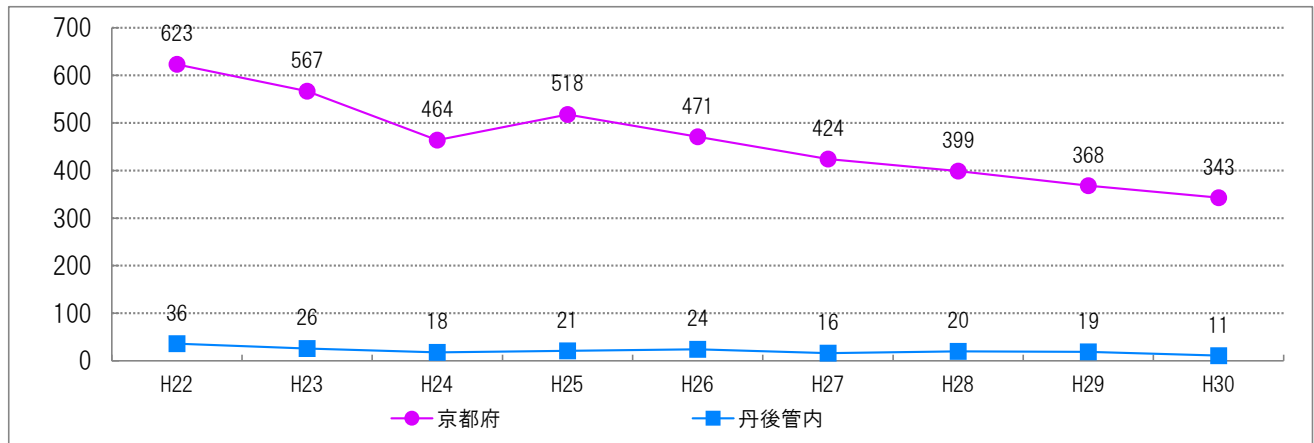


注) 遺書等の自殺を裏付ける資料により明らかに推定できる原因・動機を自殺者一人につき3つまで計上可能としているため、原因・動機特定者の原因・動機別の和と原因・動機特定者数(平成30年は15,551人)とは一致しない。

資料：警察庁「自殺統計」より厚生労働省自殺対策推進室作成

【京都府・丹後管内】

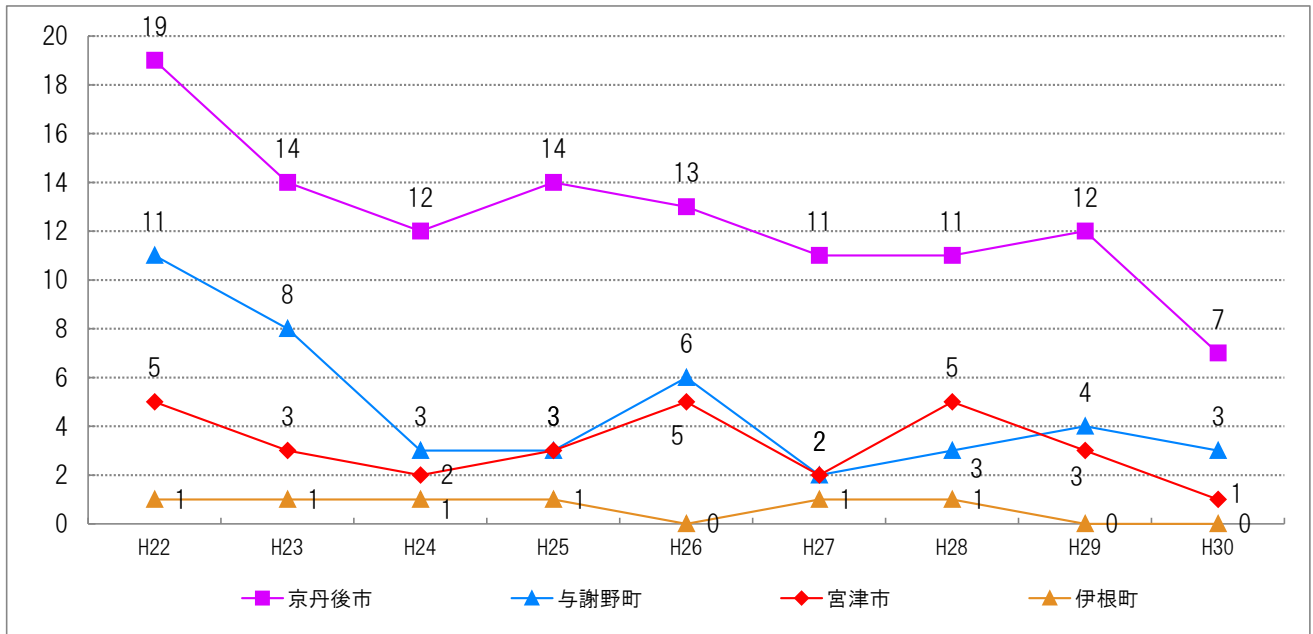
自殺者の推移



※丹後管内の自殺者数のピークは平成19年の50人
資料：みんなで支え合う丹後こころの支援ネットワーク

【宮津市・京丹後市・与謝野町・伊根町】

自殺者数の推移



資料：みんなで支え合う丹後こころの支援ネットワーク

【宮津市・京丹後市・与謝野町・伊根町】

令和元年 丹後地域における自殺の基礎資料 (B7表 市区町村別集計 発見日・居住地)

月	性別	市町名	自殺者数	年齢(10歳階級)別								同居人の有無			
				20歳未満	20歳代	30歳代	40歳代	50歳代	60歳代	70歳代	80歳代	不詳	あり	なし	不詳
合計			13	0	0	1	1	3	2	2	4	0	10	3	0
12	男性	宮津市	1	0	0	0	0	0	0	0	1	0	0	1	0
12	女性	京丹後市	1	0	0	0	0	0	0	0	1	0	1	0	0
10	女性	京丹後市	1	0	0	0	0	0	0	1	0	0	1	0	0
9	男性	与謝野町	1	0	0	0	0	1	0	0	0	0	1	0	0
8	男性	京丹後市	1	0	0	0	1	0	0	0	0	0	0	1	0
8	女性	京丹後市	1	0	0	0	0	0	0	1	0	0	1	0	0
7	女性	京丹後市	1	0	0	1	0	0	0	0	0	0	1	0	0
6	男性	宮津市	1	0	0	0	0	1	0	0	0	0	1	0	0
6	男性	京丹後市	1	0	0	0	0	0	1	0	0	0	1	0	0
6	男性	伊根町	1	0	0	0	0	1	0	0	0	0	1	0	0
5	男性	京丹後市	1	0	0	0	0	0	0	0	1	0	1	0	0
2	男性	京丹後市	1	0	0	0	0	0	1	0	0	0	1	0	0
1	男性	与謝野町	1	0	0	0	0	0	0	0	1	0	0	1	0

|

Vertical line on the left side of the page.